





Zap- št. dneva – pouk na daljavo	Datum:
3.	TOR., 6. 4. 2021



Predmet	Dejavnost	Dodatna navodila
SLJ	<p>Knj. vzgoja: S. Kosovel - BURJA</p> <p>I. Uvodna motivacija</p> <p>II. Delo z besedilom</p> <p>Berilo/ 43</p> <p>III. Nove naloge</p>	<ul style="list-style-type: none"> Pogovorite se, kaj si predstavljajo pod besedo burja. Ponazorijo jo z gibi. Pripovedujejo, kakšen veter še poznajo - tudi tega ponazorijo z gibanjem. Danes izvedeli, kaj vse je burja naredila. Poslušaj posnetek na spodnji povezavi: https://youtu.be/BREpjSfWVKI  <p>Otroci naj nato še sami tiho preberejo pesem, nato izrazno glasno.</p> <ul style="list-style-type: none"> Razložite jim pomen neznanih besed. vije – močno piha, veje – piha, se ne upeha-se ne zadiha polja vsa prebega- polja vsa prehodi, prepotuje Ustno odgovorijo še na vprašanja iz berila na strani 43. <p>ODMOR</p> <ul style="list-style-type: none"> Kakšno zgodbo bi povedala hruška? Kaj bi povedala slamnata streha? Kaj bi povedala burja? <p>ŠČEPEC DOMIŠLJIJE: Zapis tvoje zgodbe z naslovom</p> <p>Bil/a sem čisto prava burja</p> <p>Bil/a sem slamnata streha</p> <p>Bil/a sem hruška</p> <p>Sam/a se odloči, o čem bo govorila tvoja zgodba. Piši v lepopisni zvezek s pisanimi črkami. Pazi na veliko začetnico.</p>

Predmet	Dejavnost	Dodatna navodila
ŠPO	Gibanje na prostem 	<p>Narava nas včasih preseneti. Za danes ponoči je bilo napovedanih nekaj snežink. Obleci se in uživaj zunaj.</p> <p>To nalogo lahko opraviš med ostalimi dejavnostmi in se nadihaš svežega zraka, da bo potem delo lažje steklo.</p>

Predmet	Dejavnost	Dodatna navodila
SPO	Snovi in njihove lastnosti	<p>Ta teden bomo pri spoznavanju okolja spoznavali različne snovi, ki jim drugače tudi rečemo gradiva. Poznamo jih veliko vrst: les, kovina, steklo, plastika, glina, ... Skozi različne dejavnosti in poskuse bomo ugotavljali njihove lastnosti. Pri tem je potrebno dobro opazovati.</p> <p>Dejavnost 1: Katere lastnosti imajo predmeti? Ugotovi, iz česa so predmeti, ki plavajo na vodi, in katere lastnosti še imajo.</p> <p>Kaj potrebuješ?</p> <ul style="list-style-type: none"> - vsaj 10 različnih predmetov iz kuhinje, - večjo posodo z vodo.  <p>Kaj narediš?</p> <ol style="list-style-type: none"> 1. Primerjaj predmete in povej v čem s 2. V zvezek napiši naslov: Kamen, papir, škarje in nariši preglednico po vzoru na koncu vseh navodil. Če imaš možnost tiskanja, si jo natisni in prilepi v zvezek. 3. Preizkusi, kaj velja za predmete in označi v preglednici. 4. Ali imajo vsi predmeti iz enakih gradiv enake lastnosti? <p>Dejavnost 2: Iz česa je? Oglej si naslednje predmete:</p> <ul style="list-style-type: none"> - tvoje nalivno pero, - učbenik za SPO, - kuhinjski stol, - palični mešalnik, - okno. <p>Iz česa so sestavljeni ti predmeti? V zvezek naredi preglednico in zapiši iz česa je (za zvezek sem že izpolnila).</p>

IZ ČESA JE?	
PREDMET	SNOVI, IZ KATERIH JE ZGRAJEN
Zvezek za SPO	Papir, kovina (sponka), plastika (ovitek)
Nalivno pero	
Učbenik za SPO	
...	
<p>Dejavnost 3: Kviz o snoveh</p> <p>Klikni na naslednjo povezavo. Čaka te kviz. Dobro si vse preberi, kar piše. S tem vadiš tudi branje, hkrati pa zveš še kaj novega.</p> <p>https://view.genial.ly/5faad161316b3b0cf52de72c?fbclid=IwAR2buw-TdXPzaEGAIhBtf63LiYvvEf-8boKb9v2MX9DINjwDOLL6BGSHkio</p>	

ŽELIM VAM VELIKO USPEHA PRI DELU.

VRSTNI RED UR SI LAHKO PRILAGODIŠ. ŽELIM TI VELIKO ZDRAVJA IN USPEHA PRI POUKU NA DALJAVO.

Za vsa dodatna pojasnila sem na voljo na e-naslovu: albina.gril@os-dobrna.si

