
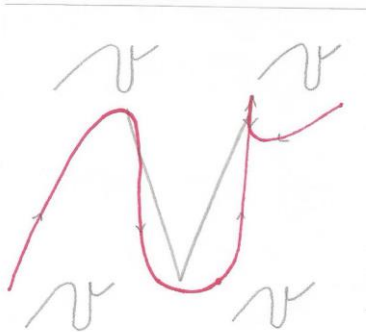
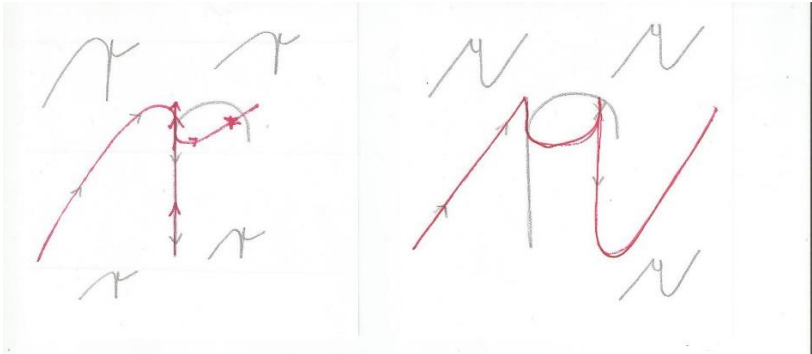



Datum:


PON, 31. 1. 2022


ZMOREMO!



PREDMET	DEJAVNOST	DODATNA NAVODILA
SLJ	<p><b>Mali pisani črki v in r</b></p> 	<p>Danes boste spoznali dve novi mali pisani črki.</p> <p><b>1. Zapis v brezčrtnem zvezku</b></p> <p>Najprej vzemite mali brezčrtni zvezek ali brezčrtni list, če imaš zvezek v šoli. Na sredino strani napiši malo tiskano črko v. Z rdečo barvico doriši »rokice«. Sedaj s svinčnikom <b>enopotezno</b> piši po tej črki. To naredi večkrat. Nato okrog te velike črke vadi zapis .</p>  <p>Malo pisano črko r napišeš enako kot v. Poskusil-a boš napisati dve obliki te črke. Na sredino strani napiši malo tiskano črko r. Z rdečo barvico doriši »rokice«. Sedaj s svinčnikom <b>enopotezno</b> piši po tej črki. To naredi večkrat. Nato okrog te velike črke vadi zapis .</p>  <p><b>2. Zapis v velik zvezek za SLJ</b></p> <ul style="list-style-type: none"> <li>• Pripraviš si velik zvezek za SLJ. Napišeš naslov <b>Vaja</b></li> <li>• Na tej spletni strani si še enkrat ogledaš, kako se pišejo posamezne črke (filmček). Oglej si vsako črko posebej.</li> </ul> <p><a href="https://nasaulica.si/datoteka/Prikaz_pisanja_crk/story_html5.html">https://nasaulica.si/datoteka/Prikaz_pisanja_crk/story_html5.html</a></p> <p>Sedaj pa zapišeš nove črke še v zvezek (slika). Še vedno pišeš s svinčnikom.</p>

		 <p>• Vsako novo črko napiši <b>dve vrstici</b>. Prepiši zapisane besede. Na koncu naredi še vzorček.</p>
--	--	---

PREDMET	DEJAVNOST	DODATNA NAVODILA
SLJ	<p><b>Govorni nastop</b> <b>Moja žival</b></p>	<p>Pripravljaj se na govorni nastop MOJA ŽIVAL. Ko se vrneš v šolo, nam jo boš predstavil.</p> 

PREDMET	DEJAVNOST	DODATNA NAVODILA
SPO	<p><b>Pravila obnašanja za varno vožnjo</b></p> 	<p>Za začetek poslušaj pesmico: Kolesa avtobusa. Klikni na spodnjo povezavo:</p> <p><a href="https://www.youtube.com/watch?v=Yy_uAfoXqb0">https://www.youtube.com/watch?v=Yy_uAfoXqb0</a></p> <p>Potujemo z najrazličnejšimi vozili. Ljudje smo se dogovorili, kakšna so pravila obnašanja za varno vožnjo. Pa si jih oglejte.</p> <p>Kliknite na spodnjo povezavo:</p> <p><a href="https://video.arnes.si/portal/asset.zul?id=QSKgUdkTUutdN3lCoDwxUisP">https://video.arnes.si/portal/asset.zul?id=QSKgUdkTUutdN3lCoDwxUisP</a></p>








Učni list za SPO – če imaš možnost, si ga natisni in prilepi v SPO zvezek. Drugače pa prepisi v zvezek.

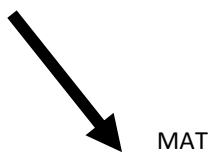
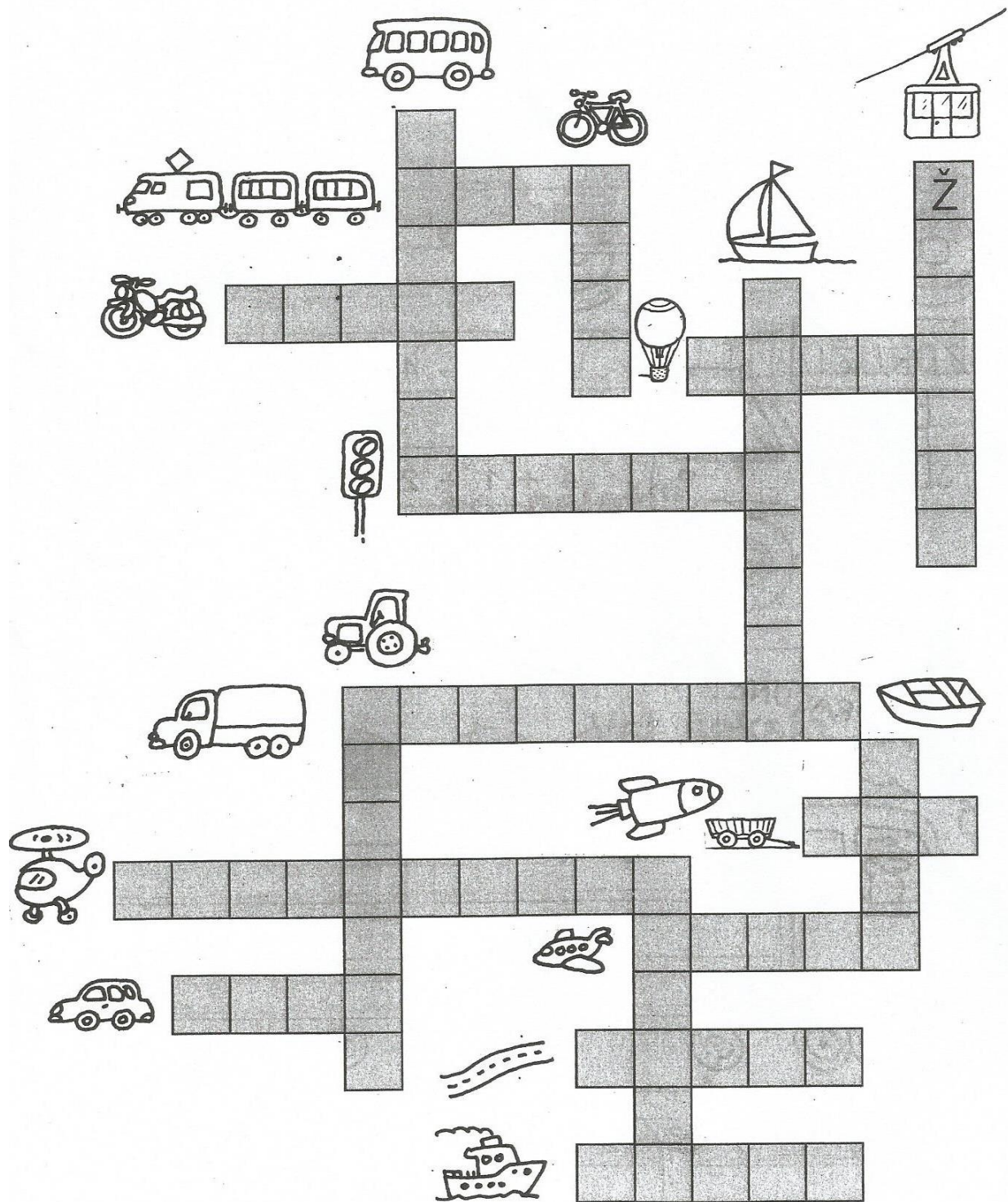
### KAKO SE OBNAŠAM NA AVTOBUSU?



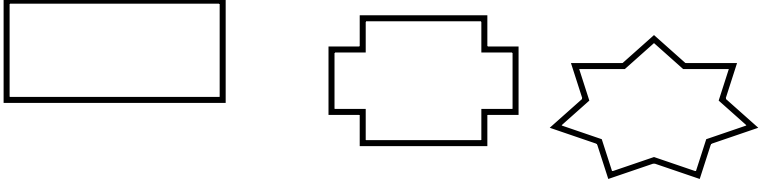
Naredi kljukico ✓, če to drži in X, kar ne smeš narediti.

Odstopiš sedež starejši osebi.	
Ješ sladoled.	
Pozdraviš, ko vstopiš.	
Se dereš, kričiš.	
Pozdraviš, ko odideš.	
Se prepiraš.	
Uporabljaš vljudne besede.	
Se prepiraš za sedež.	
Lepo sediš na svojem stolu.	
Se pretepaš.	



PREDMET	DEJAVNOST	DODATNA NAVODILA
GUM	<b>Spremljaj pesem z lastnimi instrumenti</b>	<p>Ponovi pesmici prejšnjega tedna:  <a href="https://www.youtube.com/watch?v=D5quI34c8S4">https://www.youtube.com/watch?v=D5quI34c8S4</a>  <a href="https://www.youtube.com/watch?v=PObw-p3XFrE">https://www.youtube.com/watch?v=PObw-p3XFrE</a></p> <p>Upam, da boš danes užival pri uri glasbene umetnosti.            Klikni na spodnjo povezavo.  <a href="https://video.arnes.si/portal/asset.zul?id=NETNLDWOWfedUaMXICettHaa">https://video.arnes.si/portal/asset.zul?id=NETNLDWOWfedUaMXICettHaa</a></p> <div style="display: flex; justify-content: space-around; align-items: center;">     </div>



PREDMET	DEJAVNOST	DODATNA NAVODILA
MAT	<b>Neskenjene in sklenjene črte</b> <b>SDZ/14, 15, 16</b> 	Spoznaj različne vrste črt. Delaj po navodilih v delovnem učbeniku. Zapis v zvezek: <b>NESKLENJENE ČRTE</b>  <b>SKLENJENE ČRTE</b>  Še sam-a nariši kakšen primer za obe vrsti črt.

**VRSTNI RED UR SI LAHKO PRILAGODIŠ. ŽELIM TI VELIKO ZDRAVJA IN USPEHA PRI POUKU NA DALJAVO.**

Za vsa dodatna pojasnila sem na voljo na e-naslovu: [albina.gril@os-dobrna.si](mailto:albina.gril@os-dobrna.si)