


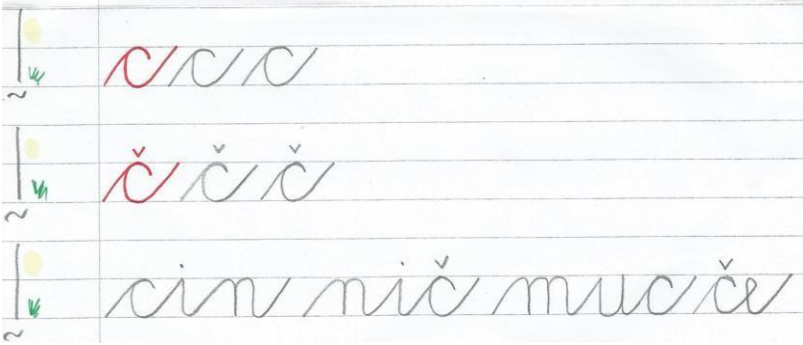



Datum:
TOR, 18. 1. 2022



| PREDMET | DEJAVNOST | DODATNA NAVODILA |
|---------|---|---|
| SLJ | <p>Mali pisani črki c in č</p>   | <p>Za lep začetek dneva kliknite na spodnjo povezavo: https://video.arnes.si/portal/asset.zul?id=D2opWYpZhPYVWqinTOZF 2wds Danes boste spoznali dve novi mali pisani črki.</p> <p>1. Zapis v brezčrtnem zvezku Najprej vzemite mali brezčrtni zvezek. Na sredino strani napiši malo tiskano črko n Z rdečo barvico doriši »rokice«. Sedaj s svinčnikom enopotezno piši po tej črki. To naredi večkrat. Nato okrog te velike črke vadi zapis .</p>  <p>Malo pisano črko č napišeš enako kot c, le da ji dodaš še kljukico, ki se ne dotika črte.</p> <p>2. Zapis v velik zvezek za SLJ</p> <ul style="list-style-type: none">• Pripraviš si velik zvezek za SLJ. Napišeš naslov Vaja• Na tej spletni strani si še enkrat ogledaš, kako se pišejo posamezne črke (filmček). Oglej si vsako črko posebej. <p>https://nasaulica.si/datoteke/Prikaz_pisanja_crk/story_html5.html</p> <p>Sedaj pa zapišeš nove črke še v zvezek (slika). Še vedno pišeš s svinčnikom.</p>  <ul style="list-style-type: none">• Vsako novo črko napiši dve vrstici. Na koncu naredi še vzorček. |

| PREDMET | DEJAVNOST | DODATNA NAVODILA |
|---------|--|--|
| MAT | Rešujem probleme  | Vso osvojeno znanje sedaj s pridom uporabi pri reševanju problemov. SDZ/ 126, 127, 128 |

Želim ti veliko zdravja in uspeha pri samostojnem reševanju.
Za vsa dodatna pojasnila sem na voljo na e-naslovu: albina.gril@os-dobrna.si